

Optigo OP5U

Kurzanleitung / Guide de démarrage rapide

Das vollständige Optigo OP5U-Handbuch ist auf www.regincontrols.de erhältlich.
Le Manuel complet d'Optigo OP5U peut être téléchargé sur www.regin.se.


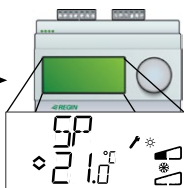
Sollwert ändern / Modifier la valeur de consigne




1. Zum Aktiv. drücken /
Appuyer pour activer




2. Drücken /
Appuyer



3. Drücken / Appuyer

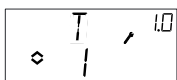


4. - +



5. Drücken / Appuyer

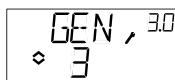
Regelmodi / Modes de régulation



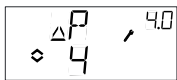
Temperaturregelung /
Régul. de température



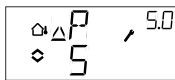
CO₂-Regelung /
Régul. du CO₂



Universalregelung /
Régul. générale



Druckregelung /
Régul. de pression



Außentemperaturgeführte Druckregelung /
Régul. de pression avec compensation ext.

Displaysymbole / Affichage

Außentemp.gef. Regelung
konfiguriert / Compensation
extérieure configurée

Konfigurationsmenü /
Niveau configuration

Change-over

Menünummer /
Numéro du menu

Temperaturregelung /
Régul. de la température

Einstellg. Regelkurve /
Réglage loi d'eau

Menü mit einstellbaren
Werten /
Menu avec des
valeurs paramétrables

Betriebsmeld.Vent. /
Indication de
fonctionnement
du ventilateur

Aktives 0...10V Eingangssign. /
Entrée 0...10V active

* Graphisches Symbol AO1 /
* Symbole de la config. sur AO1

* Graphisches Symbol AO1 /
* Symbole de la config. sur AO1

Ausgangssignal AO1 /
Signal de sortie AO1

Ausgangssignal AO2 /
Signal de sortie AO2

* nur Regelmodus 1 /
* seulement en mode de régulation 1

Technischer Support / Support technique

