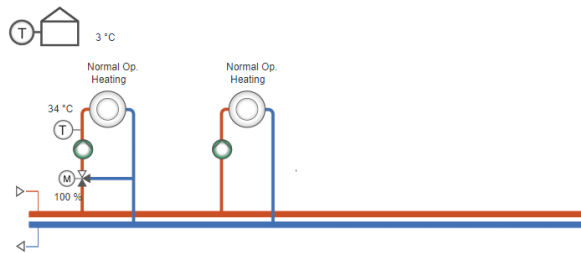
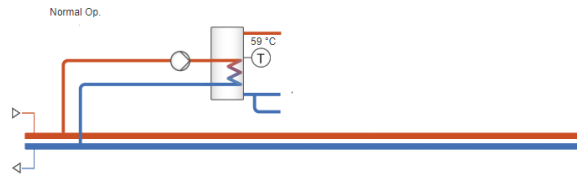
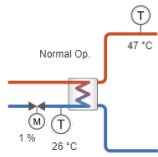


## Beispiel 117

Funktionsbeschreibung: Fernwärmekreis (3-Punkt), Brauchwarmwasserkreis 1 (Speicher + Ladepumpe), gemischter Heizkreis 1 (3-Punkt), ungemischter Heizkreis 2



Außentemperatur	AI1		N	
HK1, Vorlauftemp.	AI2		L	
	AI3		C7	
BWW1, Speicher Mitte Temp.	AI4		DO7	BWW1, Speicherpumpe A
	UI1			
FW1, Vorlauftemp.	UI2		DO6	FW1, Ventil zu
FW1, primäre Rücklauftemp.	UI3		C5-6	
	UI4		DO5	FW1, Ventil auf
	DI1			
	DI2		DO4	HK1, Ventil zu
	AO1		C3-4	
	AO2		DO3	HK1, Ventil auf
	Agnd			
	AO3		DO2	HK2, Pumpe A
	M-B		C1-2	
	M-A		DO1	HK1, Pumpe A

Klemmenanschluss

Verfügbar für: HCV191DW-2, HCV192DW-2, HCV203DWM-2

Application Tool – Datei: 117\_HCVxxxxx\_DH3p\_HWTP\_HS3p\_HSpu